

## WorkPDF PDFToImage 用戶指南


### 簡介

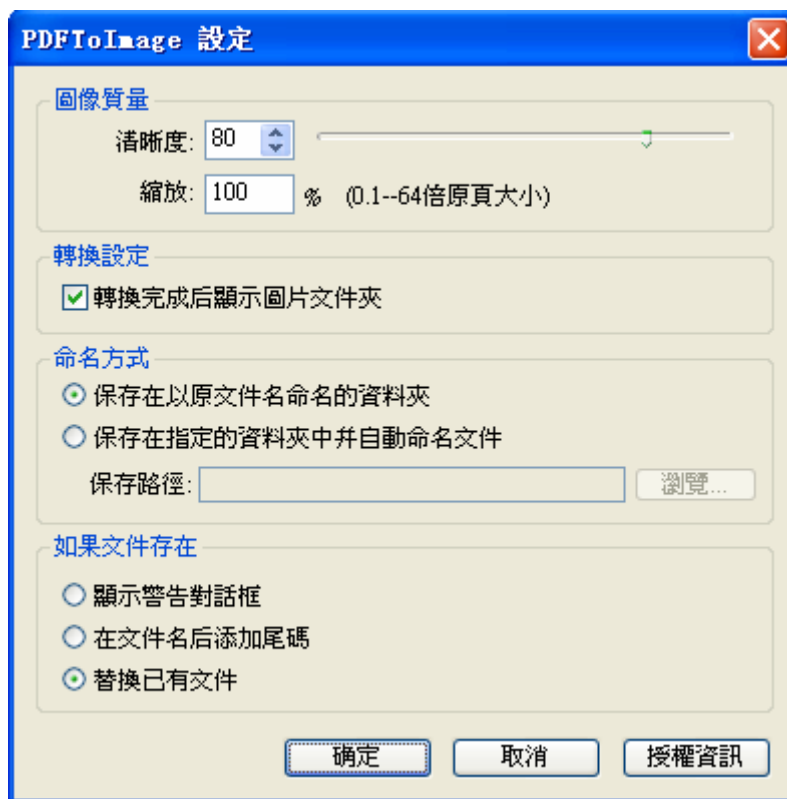
WorkPDF PDFToImage 是將 PDF 各個頁面轉成圖像檔的軟體。它能夠支援將 PDF 頁面轉成 JPG 圖像，可以設置圖像的清晰度，圖像檔大小將隨清晰度而變化。支援轉換後打開圖像所在的檔夾，支援在原文件目錄保存圖像檔或在指定目錄保存圖像檔，支援對圖像檔自動命名，操作方便，簡單，靈活。它是 Acrobat 上的一個插件(支持 Acrobat 5 以上環境)。

安裝後，在 Acrobat 上將會出現以下圖示：



### 操作指南

點擊設置圖示  按鈕，系統彈出以下對話方塊：



**圖像品質清晰度：**用來設置 PDF 頁面轉換後的圖像的清晰度，清晰度越高，圖像檔大小越大，反之越小。

**PDF 頁面縮放：**默認縮放比例是原頁大小的 0.1 到 64 倍，但如果頁面長寬本身比較大或者過小，其縮放的比例將受系統限制，有可能生成的圖片長寬縮放不到相應的比例。

**轉換設置“轉換完成後顯示圖片檔夾”：**為了用戶使用方便，轉換完成後，系統可以自

動打開圖片所在檔夾，供用戶做其他操作。

**命名方式：**

*保存在以原檔案名命名的目錄：*將轉換後的圖像檔存儲在以原 PDF 檔案名命名的目錄中。

**保存在指定的檔夾中並自動命名檔：**將轉換後的 PDF 檔存儲在用戶指定的目錄中，並對新產生的圖像檔自動命名。


**如果檔已存在：**

*顯示警告對話方塊：*防止將已存在圖像檔覆蓋。

*在檔案名後添加尾碼：*防止將已存在的圖像檔覆蓋，並自動在新圖像檔案名後添加尾碼。

*替換已有文件：*將已存在的圖像檔覆蓋。

**授權資訊：**為本軟體的授權註冊資訊。可參照本產品網站說明進行註冊啟動。

點擊按鈕  將運用以上設置資訊進行轉換，將 PDF 檔各個頁面轉成圖像檔到相應的目錄中。

## 運行環境

本軟體支援 Acrobat 5 以上環境。

## 代理合作

誠征代理，歡迎加盟!

歡迎全球範圍內所有對 WorkPDF 的產品分銷有興趣的廠商加盟！

\*\*\*\*\*

WorkPDF

Http://www.workpdf.com

MSN:workpdf@workpdf.com

EMail:Support@workpdf.com

2003-2006 版權所有

\*\*\*\*\*